

# BIENVENUE À L'INSA LYON

ÉDITION 2025



# SOMMAIRE

---

<b>1 - ÉDITO</b>	P 2
<b>2 - VIVRE À L'INSA LYON</b>	
a. Les points d'intérêt du campus	P 4
b. Se restaurer	P 6
c. Faire du sport	P 8
d. Découvrir la vie associative	P 11
e. Vivre le campus durable	P 14
<b>3 - ÉTUDIER À L'INSA LYON</b>	
a. Histoire et modèle	P 16
b. Les études d'ingénieurs en 5 ans	P 18
c. Les études en bachelor	P 23
<b>4 - ÊTRE ACCOMPAGNÉ</b>	
a. Vos interlocuteurs au sein de votre département	P 24
b. Vos représentants élus dans les instances de l'établissement	P 25
c. Les services et dispositifs d'aide et d'accompagnement	P 26
d. Les bourses et aides financières	P 31
e. Autres dispositifs d'accompagnement	P 32

<b>5 - RESTER CONNECTÉ</b>	
a. Les applications informatiques du quotidien	P 33
b. Connexion internet sur le campus	P 35
c. Carte multiservices	P 35
d. Documents utiles à retrouver en ligne	P 35
<b>6 - CALENDRIER DE L'ANNÉE UNIVERSITAIRE</b>	P 36
<b>7 - ANNUAIRE ET CONTACTS UTILES</b>	P 37

# GUIDE DE BIENVENUE

---







POUR VOUS  
**ACCOMPAGNER**  
DANS VOS  
PREMIERS PAS



POUR VOUS  
**GUIDER**  
DANS VOS  
DÉMARCHES



POUR VOUS  
**PRÉSENTER**  
L'INSA



*« L'INSA Lyon forme des ingénieurs humanistes, c'est-à-dire des femmes et des hommes capables de conjuguer excellence scientifique et technique avec une compréhension fine des enjeux sociétaux et environnementaux contemporains. Cette vision s'étend également à l'ensemble de ses formations, notamment les bachelors, qui préparent des diplômés engagés, ouverts sur le monde et aptes à relever les défis complexes d'aujourd'hui. »*

---

**Frédéric Fotiadu**  
Directeur  
de l'INSA Lyon



Chères et chers élèves,  
Bienvenue à l'INSA Lyon

Pour vous accompagner dans cette nouvelle étape de votre parcours académique, nous avons le plaisir de vous proposer ce guide, qui vous donnera les clefs du fonctionnement de notre établissement. C'est également l'occasion pour moi de vous présenter en quelques lignes ce qui marque la spécificité de notre école.

L'Institut National des Sciences Appliquées de Lyon a été créé, il y a 68 ans, à l'initiative du recteur et homme politique Jean Capelle et de Gaston Berger, Directeur général de l'enseignement supérieur, mais aussi industriel, philosophe et père de la prospective. Fruit d'une réflexion d'avenir sur le rôle et la place de l'ingénieur dans une société en transformation, notre école est plus que jamais au cœur des défis socio-écologiques et numériques que nous devons relever aujourd'hui.

L'INSA Lyon forme des ingénieurs humanistes, c'est-à-dire des femmes et des hommes capables de conjuguer excellence scientifique et technique avec une compréhension fine des enjeux sociétaux et environnementaux contemporains. Cette vision s'étend également à l'ensemble de ses formations, notamment les bachelors, qui préparent des diplômés engagés, ouverts sur le monde et aptes à relever les défis complexes d'aujourd'hui.

Cette pluralité implique de s'ouvrir à d'autres disciplines, notamment les sciences humaines et sociales, les arts, la culture, le sport, y compris à un haut niveau. Vous expérimenterez ainsi différents types d'engagements qui favoriseront votre ouverture sur le monde et aux autres.

Autant d'expériences apprenantes qui contribuent à développer la connaissance de soi, l'interaction avec les autres, l'altruisme ainsi qu'une forme de sensibilité pour mieux appréhender la complexité du monde.

Devenant élèves de l'INSA, vous acquerez ce savoir-être dans le cadre d'une « vie de campus », autre caractéristique fondamentale du modèle INSA. Mixant lieux d'apprentissage et lieux de vie, les campus INSA permettent à des étudiants du monde entier d'évoluer dans un environnement multiculturel et pluridisciplinaire, qui favorise les échanges, les rencontres, la vie associative, la prise de responsabilités et d'initiatives.

Le modèle INSA se caractérise enfin par son engagement en faveur d'une ouverture sociale et de la diversité. L'INSA, à travers son Institut Gaston Berger, soutient l'inclusion et le développement de toutes les formes de diversité.


En tant que membre de notre communauté, vous devenez porteur de la marque INSA, ce qui implique des responsabilités à titre individuel et collectif. Je vous invite, par conséquent, à veiller au respect de nos valeurs, de notre image et de notre bien commun. Ne vous exposez pas à des risques inutiles et préservez notre environnement de vie et de travail à travers un comportement citoyen.

Vous souhaitant de riches expériences et de belles rencontres à l'INSA Lyon.

Bonne rentrée à toutes et tous,

Pr. Frédéric FOTIADU  
Directeur de l'INSA Lyon

## A. LES POINTS D'INTÉRÊT DU CAMPUS



### LA MAISON DES ÉTUDIANTS (☞ A)

C'est le QG du bureau des élèves de l'INSA Lyon. La Maison des Elèves, MdE est un lieu central de la vie de l'école où vous trouverez la Coop', l'épicerie étudiante de l'école ; l'INSA Shop, la boutique des produits à l'effigie de l'INSA Lyon ; la K-fêt, un bar étudiant où les insaliens apprécient de se retrouver après les cours ; un service d'impression, et plein d'autres services !

Vous y trouverez également le Bureau des Elèves « BdE » avec le bureau de la « Vie Associative ». Vous pourrez y rencontrer les élus étudiants du Conseil de la Vie Associative [CVA] ainsi que les membres du Bureau des Elèves.

 **Plus d'informations sur la vie associative, page 11.**

### LE SERVICE CULTUREL (☞ B)

Le service culturel propose une programmation culturelle riche et diversifiée : spectacle vivant, expositions, conférences, visites guidées...

Cette programmation gratuite vous propose le Festival Arts, Sciences et Sociétés de l'INSA Lyon [FASSIL] présenté en novembre et décembre.

Le service a aussi pour mission d'accompagner les étudiants et les associations culturelles de l'INSA dans la réalisation de leurs projets et travaille en collaboration avec les sections arts-études. Ambassadeur culturel, le service accompagne aussi vers la découverte des lieux culturels de la Métropole de Lyon et aide à bénéficier d'offres privilégiées [pass culture, réductions, abonnements...].

**Bât. Les humanités**

## LES RESTAURANTS (9C)

Sur le campus, cinq restaurants vous accueillent 7 jours sur 7 avec des repas variés selon votre abonnement retenu : cuisine traditionnelle, plats du monde, restauration rapide, petits déj' et pizzeria.

Pour manger responsable, le Restaurant INSA (RI) propose des lignes éco-responsables avec des plats végétariens et des menus à base de viandes blanches, à faible impact carbone. Des options végétariennes, véganes et adaptées à des régimes spécifiques sont aussi disponibles.

Bref, il y en a pour tous les goûts !

 **Pour connaître toutes les modalités de la restauration, rendez-vous page 6.**

## LES INFRASTRUCTURES SPORTIVES (9D)

L'éducation physique et sportive fait partie intégrante de la formation de l'ensemble des élèves.

En participant au développement personnel, elle favorise la cohésion, l'esprit collectif et le dépassement de soi.

Pour prolonger le plaisir sportif en dehors des cours, de nombreuses infrastructures et associations vous permettront de pratiquer votre sport favori tout au long de l'année !

 **Plus d'informations sur le sport à l'INSA Lyon, page 8**

## LES RÉSIDENCES (9E)

C'est l'une des spécificités du modèle INSA : offrir la possibilité à ses étudiants d'être hébergés dans l'une de ses 11 résidences sur le campus.

## LA BIBLIOTHÈQUE MARIE CURIE (9F)

En plein cœur du campus, la bibliothèque est un lieu de savoir et d'apprentissage accessible à tous. Elle propose un large choix de documents imprimés et numériques, des espaces aménagés et des services innovants pour vous accompagner au mieux dans la réussite de vos études.

Presse, encyclopédies, romans, bandes dessinées... Grâce à votre carte d'étudiant, vous pourrez emprunter jusqu'à 9 livres, 6 revues et 3 multimédias pour 15 jours. La bibliothèque propose également des animations en sciences et culture, des enseignements en recherche documentaire et des projets de développement de compétences liées à l'information pendant toute votre scolarité.

## LE PC SÉCURITÉ (3SI) (9G)

Interventions d'urgence (incendie, intrusion, secours à la personne...), rondes de prévention des bâtiments, contrôle et vérification du bon état des équipements... Les équipes du service sûreté, sécurité, incendie (S3SI) assurent la sécurité des usagers du campus, nuit et jour.

Il est d'ailleurs conseillé de conserver le numéro du PC sécurité dans le répertoire de votre téléphone :

**04 72 43 85 85**, que vous pouvez contacter 24h/24-7j/7-365j/365 en cas d'urgence ou pour signaler tout événement ou comportement suspect.

Le PC Sécurité, est en lien direct avec l'intégralité des astreintes du campus sur les heures non-ouvrables.

 [securite@insa-lyon.fr](mailto:securite@insa-lyon.fr)

## UN CAMPUS DURABLE

Depuis 2019, l'école est détentrice du « label DD&RS - *Développement Durable et Responsabilité Sociétale* » qui témoigne de son engagement sociétal en matière de stratégie, formation, recherche, gestion environnementale et politique sociale. De nombreux projets permettent à tous les usagers du campus d'inscrire la durabilité dans leur quotidien (composts, totems à insectes, boîtes à partages...). La « cellule DD&RS » anime cette démarche durable grâce à un groupe de travail composé de personnels et étudiants, qui veille à soutenir tout projet d'amélioration de la qualité de vie du campus.

 **Découvrez-en plus, page 12**



## B. SE RESTAURER

L'accès aux restaurants se fait sur présentation de votre carte d'étudiant (carte multiservices). Vous avez accès à la totalité des services de repas, dans la limite de la disponibilité du compte restauration et selon le tarif unitaire de la formule choisie.

Chaque repas est prélevé sur le compte restauration de la carte multiservices au passage en caisse. **La souscription à un forfait de restauration se fait obligatoirement sur <https://inkk-restaurants.insa-lyon.fr/>**

Les étudiants de 1<sup>re</sup> année et 2<sup>e</sup> année du FIMI, et les élèves en bachelor logés sur le campus, sont automatiquement affiliés au forfait 5/7 liberté avec petit déjeuner. Le forfait démarrera à leur date d'entrée en résidence.

La campagne d'inscription des FIMI 2<sup>e</sup> année non logés et 3/4/5<sup>e</sup> années aura lieu du 7 au 25 septembre 2025 avec effet aux dates choisies par les étudiants.

La 1<sup>re</sup> campagne avec changement des tarifs pour TOUS aura lieu du 22 août au 12 septembre 2025 avec effet au 1/10/2025 et la seconde du 20 au 30 janvier 2026 avec effet le 1<sup>er</sup> février 2026.

C'est un changement pour 1 SEMESTRE et non un trimestre.

La demande pour ce changement se fait via le lien <https://inkk-restaurants.insa-lyon.fr>

### LES FORMULES DE RESTAURATION PERMETTENT

- Aux étudiants FIMI 1<sup>re</sup> année logés, dans les résidences INSA, de choisir entre deux formules de pension : 7/7 et le 5/7 Liberté avec petit déjeuner.
- Aux étudiants FIMI 2<sup>e</sup> année logés dans les résidences INSA, de choisir entre trois formules de pension : 7/7, 5/7 Liberté avec petit déjeuner, 5/7 Liberté sans petit déjeuner.
- Aux autres étudiants de choisir parmi toutes les formules existantes : forfait 7/7, forfait 5/7 Liberté avec petit déjeuner, forfait 5/7 Liberté sans petit déjeuner, forfait mois, tickets à l'unité. Votre campagne d'inscription est ouverte du 8 juillet au 12 septembre.
- Aux sportifs de haut niveau de bénéficier d'un dispositif de restauration adapté à leur pratique sportive.





- > Le forfait 7/7 comprend 5 petits déjeuners + 13 déjeuners/ dîners par semaine du lundi au dimanche en période scolaire et, 5 petits déjeuners + 5 déjeuners, du lundi au vendredi, en période de vacances scolaires (hors congés d'été).
- > Le forfait 5/7 Liberté avec petit déjeuner couvre tous les repas (petit déjeuner, déjeuner et dîner), du lundi au vendredi en période de cours.
- > Le forfait 5/7 Liberté sans petit déjeuner couvre les déjeuners et dîners, du lundi au vendredi, en période de cours.
- > Le forfait mois (ou demi pension liberté) correspond à un crédit repas par jour de cours, utilisable du lundi au vendredi dans le mois en cours.

### MODALITÉS DE PAIEMENT HÉBERGEMENT ET RESTAURATION


La facturation et le paiement sont mensualisés, les règlements s'effectuent, soit :

- **par carte bancaire** via internet  
> <https://paiement.insa-lyon.fr>
- **par prélèvement automatique, moyen de paiement le plus simple.**

La mise en place d'un prélèvement permanent doit être accompagnée d'un acte de caution solidaire. En cas de rejet pour défaut de provision, les prélèvements seront annulés. Ce mode de paiement est reconductible l'année suivante sauf décision contraire.

- **par virement, par chèque, par carte bancaire à l'agence comptable.**
- **en espèces à l'agence comptable dans la limite de 300 €.**

Le défaut de règlement de toute somme due au titre de l'hébergement ou de la restauration entraîne l'éviction des résidences. La facturation est établie chaque mois. Des repas peuvent être achetés en dehors de tout forfait ou en complément d'un forfait en cas de passages supplémentaires dans une période donnée ou de solde insuffisant. La facturation mensuelle est établie à partir du calendrier prévisionnel de fonctionnement des restaurants selon le régime choisi. Les crédits sont ouverts sur le compte restauration de l'étudiant pour des mois complets de présence.



#### DIRECTION DES RESTAURANTS

☎ 04 72 43 61 84

✉ [accrest@insa-lyon.fr](mailto:accrest@insa-lyon.fr)

<https://restaurants.insa-lyon.fr>



## C. FAIRE DU SPORT

### L'ÉDUCATION PHYSIQUE ET SPORTIVE

La pratique sportive qui fait partie intégrante de la formation consiste à développer des compétences motrices, comportementales et relationnelles. Il s'agit d'apprendre par l'action, et l'engagement corporel, mental, émotionnel afin de construire sa pratique physique et /ou sportive actuelle et future.

L'EPS est obligatoire, elle intègre une approche globale de sport santé, la découverte de nouveaux sports ou l'approfondissement d'une pratique particulière.

### L'ASSOCIATION SPORTIVE

Il est possible d'intégrer l'association sportive (AS) qui regroupe plus de 1500 élèves licenciés, avec 1200 compétiteurs et 300 pratiquants loisir.

#### > En compétition

Les cours spécialisés suivis dans le cadre de la section compétition de l'AS sont encadrés par un enseignant d'éducation physique et sportive. Ils remplacent la matière EPS classique et débouchent sur une notation. Ils se déroulent entre 12h et 14h, ou après 18h, ou le jeudi après-midi banalisé pour le sport notamment.

Après des phases de sélection en début d'année, l'élève licencié en pratique de compétition participe aux compétitions organisées par la Fédération Française du Sport Universitaire (FFSU).

#### > Pratique sportive de loisir

La section loisir de l'AS permet de pratiquer une activité physique, gérée par des associations étudiantes et non encadrée par un enseignant. Ces activités pratiquées en loisir ne remplacent pas les cours d'EPS qui restent obligatoires.

## LES ACTIVITÉS EPS

### ACTIVITÉ CARDIO

Course longue-athlétisme  
Course d'orientation  
Cross training  
Muscultation  
Run and bike  
Step  
VTT-préparation  
Raid

### SPORT COLLECTIF

Basket-ball  
Football  
Handball  
Rugby  
Ultimate  
Volley

### ACTIVITÉ EN DUEL

Badminton  
Boxe française  
Combat mixte  
Judo  
Paddel  
Squash  
Tennis  
Tennis de table

### ACTIVITÉ INDIVIDUELLE

Danse  
Escalade  
Golf  
Natation  
Tir à l'arc

### COURS SPÉCIALISÉS,

dans le cadre de l'AS  
(activités encadrées  
par les enseignants  
EPS)

Athlétisme & cross  
Aviron  
Badminton  
Basketball  
Boxe française  
Danse  
Équitation  
Escalade  
Football  
Gymnastique  
Artistique,  
Rythmique  
Handball  
Judo

Natation  
Rugby  
Squash  
Tennis, tennis  
de table  
Tir à l'arc  
Volleyball  
Waterpolo

### PRATIQUES ADAPTÉES,

pour tous les élèves en  
situation d'inaptitude  
physique de moyenne  
ou longue durée et sur  
prescription médicale

Basket fauteuil  
Gym Pilates  
Muscultation  
adaptée  
Natation adaptée  
Pratiques  
somatiques  
Sophrologie  
Tennis de Table

### LA SECTION SPORT DE HAUT NIVEAU

Cette section concerne principalement les élèves figurant sur les listes ministérielles des sportifs de haut niveau et les élèves ayant un niveau élevé dans leur spécialité sportive, nécessitant certains aménagements de leur cursus. Une liste est établie chaque début d'année universitaire.



Pour en savoir plus, rendez-vous page 19



### ACCUEIL DU CENTRE DES SPORTS & DE L'AS

(Piscine universitaire, 2<sup>e</sup> étage)

📧 cds-etudes-as@insa-lyon.fr

☎ 04 72 43 85 98





## D. DÉCOUVRIR LA VIE ASSOCIATIVE

L'INSA Lyon a une vie associative particulièrement intense sur le campus : c'est l'une des spécificités de l'école qui enrichit le quotidien des insaliens. Avec près de 110 associations sur le campus, vous en trouverez forcément une faite pour vous !

### LE BUREAU DES ÉLÈVES (BDE)

Le BdE s'adresse à tous les insaliens dès leur arrivée sur le campus. Le plus important bureau des élèves de France participe quotidiennement à la vie de l'INSA et soutient activement la vie associative. Toute l'année, il propose des événements, des services et des bons plans à la communauté étudiante.

Pour favoriser et représenter la vie associative sur le campus, le BDE a créé un organe, le CVA (Conseil de la Vie Associative).

Il représente, soutient et fédère les différentes associations à travers plusieurs actions : publication du Bot'INSA (annuaire des associations), subventions, conseils et formation, gestion...

Ses membres sont disponibles tous les jours de la semaine à l'étage de la maison des étudiants.

### LES ASSOCIATIONS

Les 110 associations étudiantes sont un véritable point fort de la vie du campus.

Elles sont techniques, culturelles, humanitaires, sportives ou encore festives et elles permettent aux étudiants de souffler, de se rencontrer et aussi de s'investir et d'apprendre au contact des autres.

Un forum des associations est organisé chaque année en octobre pour vous permettre de découvrir toute l'étendue de la vie associative et d'intégrer l'une d'entre elles.



## TEMPS FORTS DE L'ANNÉE



### LES ÉCOLES D'ÉTÉ

Chaque année, le campus de l'INSA Lyon à la Doua accueille plusieurs écoles d'été qui représentent près de 350 étudiants originaires d'horizons différents.



### AOÛT



### DÉBUT DES COURS



### SEPTEMBRE

#### CAP SUR L'ANNÉE INSA

Le 15 septembre à 13h vous avez rendez-vous avec l'équipe de direction pour un temps de présentation et d'échange.

#### WEEK-END D'INTÉGRATION

Un week-end incontournable organisé dans le sud de la France, permettant aux nouveaux étudiants de faire connaissance avec leurs camarades.

<https://www.facebook.com/weiinsalyon/>

#### FORUM DES ASSOCIATIONS

Le meilleur moyen d'avoir une vue d'ensemble sur les 110 associations de l'INSA et de découvrir celles qui vous intéressent.

### WEBINAIRE POUR LES PARENTS

[FIMI1 et FIMI2]

Permettre d'en savoir plus sur la scolarité en cours et échanger avec l'équipe de direction, c'est l'objectif de ce temps spécifique.

### LA JOURNÉE DÉCOUVERTE

La porte ouverte de l'INSA Lyon propose des conférences, les stands des départements et bachelors et un parcours de visite.



### JANVIER



### FÉVRIER

#### CLÔTURE DU SEMESTRE 1 / LANCEMENT DU SEMESTRE 2







### KARNAVAL SOLIDAIRE

Cet événement annuel d'une semaine, mêlant divertissement et solidarité, existe depuis 1992.

L'association Carnaval a pour objectif de sensibiliser les étudiants à la solidarité internationale en participant à des projets et actions humanitaires.

[www.karnaval.fr](http://www.karnaval.fr)



### MARS

#### LE WEEK-END EN L'HONNEUR DES DIPLÔMÉS

Un moment fort de retrouvailles pour l'ensemble de la communauté INSA, ce week-end permet de célébrer les réussites des étudiants de l'INSA à travers une soirée institutionnelle, la remise du diplôme dans le département et le gala du BDE.

<http://gala.bde-insa-lyon.fr/>



### LE CROSS DE L'INSA

La course emblématique et conviviale de l'INSA Lyon, ouverte à tous les étudiants de Lyon et de ses environs.

### RAID INSA LYON ORANGE

Un raid longue distance alliant vélo, randonnée, escalade et course d'orientation, cet événement connaît un fort succès depuis son lancement il y a plus de 10 ans.

Il est désormais également ouvert aux sportifs en situation de handicap.



### AVRIL



### BAL DES ÉTUDIANTS

Le bal de fin d'année est un moment incontournable de l'expérience INSA. Une soirée mémorable vous y attend !



### MAI

#### 24H DE L'INSA

À l'origine une course cycliste, cet événement est désormais le plus grand festival étudiant de France, avec des courses multisports, des concerts électro et de nombreuses activités ludiques.

<https://www.24heures.org/>



### JUIN

#### FIN DE L'ANNÉE UNIVERSITAIRE (HORS STAGES)

## E. VIVRE LE CAMPUS DURABLE



### RÉDUCTION ET TRI DES DÉCHETS

- Pour réduire l'usage des sacs et bouteilles en plastique, un tote-bag contenant une gourde convertible en tasse est distribué en début d'année à chaque étudiant de première année. Gardez-les avec vous !
- Au sein des départements et laboratoires, des locaux de tri facilement reconnaissables sont installés dans les bâtiments rénovés, et permettent de recycler le papier, les canettes en métal et les bouteilles plastiques.
- Au sein des résidences, les déchets sont gérés par les services du Grand Lyon. Les consignes de tri précises sont affichées sur les portes de toutes les turnes, ainsi que dans tous les halls des résidences.
- Si vous souhaitez donner des objets dont vous n'avez plus l'utilité ou si vous voulez en récupérer, deux boîtes à dons sont à votre disposition sur le campus. Vous pouvez également les donner à l'association ALTE<sup>2</sup>S qui s'occupe de la Recyclerie ou bien poster une annonce sur la Bouclette (onglet «j'échange», accessible en se connectant avec ses identifiants INSA).

 <https://labouclette.insa-lyon.fr>

### ÉCONOMIES D'ÉNERGIE

Les économies d'énergie commencent par le signalement des dysfonctionnements.

Durant les week-ends et les vacances pensez à couper votre chauffage en partant. Vous pouvez également éteindre et dégivrer votre frigo pendant les vacances si ce dernier est vide.

N'hésitez pas à déposer un ticket en cas de fuite d'eau, lumière allumée en permanence ou tout autre dysfonctionnement dans les bâtiments de cours comme dans les résidences sur la page suivante :

 <https://www.samfm.net/samfminsa>





## MOBILITÉ

- Une solution de covoiturage est accessible gratuitement à tous les usagers du campus grâce à une plateforme de covoiturage proposée par la métropole de Lyon :

👉 <https://encovoit-grandlyon.com>

- La métropole met également à disposition Freevélo'V, un service de prêt de vélo à tous les étudiants pendant un an.

Pour en bénéficier, rendez-vous sur

👉 <https://freevelov.grandlyon.com/>

- L'association Les Bikers INSA Lyon, située sur le campus, propose dans son atelier des permanences chaque semaine pour venir entretenir et réparer soi-même son vélo.
- L'association Board of Mangroove propose de découvrir le longboard, comme sport de glisse mais également mode de transport écologique parfaitement adapté au campus.

## NUMÉRIQUE

- Maximiser la durée de vie de vos appareils est de loin votre levier d'action le plus important et efficace pour réduire votre empreinte numérique. Pour cela, entretenez votre matériel et faites le réparer
- Afin de compenser l'impact carbone dû à l'usage du numérique de l'INSA, un partenariat avec le moteur de recherche français écoresponsable LILO a été mis en place depuis 2018 et reverse une partie de ses bénéfices à une association caritative.

Chaque recherche internet effectuée avec Lilo accumule des « gouttes d'eau » transformées en dons intégralement reversés à Parrain'Arbre, un ambitieux projet d'aide au développement en Haïti.

👉 **Pour l'installer :**

[https://www.lilo.org/?utm\\_source=insalyon](https://www.lilo.org/?utm_source=insalyon)

La protection des données personnelles et de la vie privée est un enjeu essentiel. Pour protéger vos données, la bibliothèque vous propose une liste de logiciels libres, respectueux de la liberté individuelle, en tant qu'alternatives aux logiciels privés les plus utilisés.

👉 **Moodle > DocINSA**  
**> Outils d'auto-formation**  
**> Outils numérique responsable**

## ALIMENTATION

- Les restaurants de l'INSA sont engagés dans une transition vers une alimentation plus durable (travail avec les fournisseurs, ateliers d'évolution des recettes, mesure du gaspillage, ...). Une commission « restauration » avec des étudiants élus du CVC (Conseil de Vie de Campus) se tient tous les mois et demi.
- Les restaurants organisent tout au long de l'année des événements de pédagogie sur l'alimentation durable avec des associations comme le Culinarium ou ALTE<sup>2</sup>S : n'hésitez pas à les contacter si vous êtes porteur d'un projet en lien avec cette thématique.

- INS'AMAP, association pour le maintien d'une agriculture paysanne, propose des paniers de légumes locaux et responsables. L'engagement se fait au semestre et les distributions ont lieu toute l'année.

## ACCOMPAGNEMENT DE NOUVEAUX PROJETS

La cellule DD&RS vous accompagne dans la réalisation de vos projets de développement durable, tant au niveau technique, administratif que financier. Le fonds d'initiatives éco-citoyennes est un dispositif de financement permettant de soutenir tout projet améliorant la qualité de vie du campus, qu'il soit porté par des étudiants, des personnels ou une association. Le lancement d'appel à projets a lieu tous les ans.

👉 **Plus d'informations : [ddrs@insa-lyon.fr](mailto:ddrs@insa-lyon.fr)**  
**Calendrier des événements sur l'intranet**

**Pour aller plus loin, vous pouvez calculer l'empreinte carbone liée à vos activités étudiantes en utilisant cet outil :**

👉 <https://www.wecount.io/mon-empreinte-etudianted>



## A. HISTOIRE ET MODÈLE

### NOTRE HISTOIRE

Fin des années 50, au sortir de la guerre. Alors en pleine expansion industrielle, la France manquait d'ingénieurs et de techniciens. À cette époque, les études d'ingénieurs faisaient un peu peur : la formation était longue, les familles n'avaient accès qu'à peu d'informations sur le sujet et la plupart des écoles d'ingénieurs étaient concentrées dans la capitale. C'est donc dans cette optique qu'il a été proposé de développer l'enseignement supérieur scientifique et technique, à Lyon, sur le site de La Doua.

Les deux fondateurs de l'INSA, Gaston Berger, directeur général de l'enseignement supérieur et Jean Capelle, recteur, ont imaginé une école, d'un genre nouveau, capable d'apporter des réponses contemporaines aux enjeux de société. Votée par décret en mars 1957, la création de l'INSA devait être, selon les termes de l'époque, une « grande expérience nationale d'enseignement », une école « pilote » devant former mille ingénieurs et mille techniciens par an.

À partir de février 1957, les cent hectares de La Doua sont progressivement libérés par l'armée, la société hippique de Lyon et les PTT. La construction des bâtiments, imaginée par Jacques Perrin-Fayolle, est éclair pour envisager la première rentrée.

Inspiré par diverses universités techniques étrangères, l'INSA regroupe un premier cycle intégré et diverses options réparties entre les départements de physique, de mécanique, de chimie, d'humanités et un internat. Le recrutement était particulièrement ouvert pour l'époque, aux bacheliers, aux autodidactes sur concours, aux jeunes filles et jeunes hommes, français ou étrangers. La formation était également pensée pour être accessible à toutes et tous, avec des frais de scolarité réduits pour des étudiants vivant sur un campus école. Du jamais-vu pour l'époque.



## NOTRE MODÈLE

L'extraordinaire richesse des écoles INSA repose sur un modèle de formation imaginé par le recteur Jean Capelle et le philosophe Gaston Berger. Pour les fondateurs, les choses étaient claires : il fallait adopter une attitude tournée vers l'avenir et renouveler la formation de l'ingénieur pour penser son rôle dans la société.

Pour arriver à former des ingénieurs capables de répondre aux enjeux de l'avenir, le projet de Gaston Berger mettait en valeur l'importance de la citoyenneté de l'ingénieur. Le modèle était organisé autour de deux dimensions : **l'INSA devait être une école sociale porteuse de diversité, et former des « citoyens humanistes ».**

Aujourd'hui, ce modèle n'a pas pris une ride et continue d'évoluer au rythme des enjeux de notre époque.

La formation pluridisciplinaire qui mêle disciplines scientifiques, techniques et sciences humaines semble plus pertinente que jamais : il permet d'intégrer à la formation deux enjeux de la plus grande importance pour l'avenir : la responsabilité sociale et la responsabilité environnementale de l'ingénieur et de l'ensemble de nos diplômés.




« *Demain ne sera pas comme hier.*

*Il sera nouveau et il dépendra de nous.  
Il est moins à découvrir qu'à inventer. »*

Gaston Berger, fondateur du modèle INSA



## B. DES ÉTUDES D'INGÉNIEUR EN 5 ANS



Vous devrez choisir un des 9 départements de spécialités de l'INSA Lyon en fin de 2<sup>e</sup> année :

- **Biotechnologies et Bioinformatique (Biotech-bioinfo)**
- **Génie civil et génie urbain (GCU)**
- **Génie électrique (GE)** dont 1 filière en apprentissage
- **Génie énergétique et environnement (GEN)**
- **Génie industriel (GI)**
- **Génie mécanique (GM)** dont 2 filières en apprentissage
- **Informatique (IF)** dont 1 filière en apprentissage
- **Matériaux (MT)**
- **Télécommunications, services et usages (TC)** dont 1 filière en apprentissage

Vous pouvez également demander un transfert dans un autre INSA (sous conditions particulières).





## DES ÉTUDES OUVERTES SUR LE MONDE

Durant votre cursus, plusieurs options s'offrent à vous pour découvrir le monde : échange académique, double diplôme ou stage. Les départs en mobilité académique sont régis par des accords signés entre l'INSA Lyon et un, parfois plusieurs, partenaires universitaires.

Attention, l'ensemble des accords ne concerne pas tous les départements de spécialité.

Vous devrez impérativement vérifier auprès de votre département les destinations possibles et le nombre de place disponibles.

## Et en fin de 1<sup>re</sup> année ?

Vous aurez la possibilité de poser votre candidature motivée pour :

- un transfert de la filière classique vers une filière internationale
- intégrer une section arts-études
- passer votre 2<sup>e</sup> année dans une université étrangère partenaire (AE2)

### > ANNÉE D'ÉCHANGE À L'ÉTRANGER (AE2)

Vous avez choisi de faire votre 2<sup>e</sup> année à l'étranger, au sein d'une université partenaire :

- **Jaume I à Castellon en Espagne, si vous êtes en filière classique**
- **UTFPR au Brésil ou UANL à Nuevo Leon au Mexique si vous êtes en AMERINSA**

Tout en étant inscrit dans l'université choisie, vous bénéficiez à l'INSA Lyon de l'accompagnement d'un enseignant tuteur chargé de votre suivi pédagogique.

## L'ORGANISATION ET LES PARTICULARITÉS DE LA FORMATION INGÉNIEUR INSA LYON

### FILIÈRE CLASSIQUE

1 <sup>re</sup> année	2 <sup>e</sup> année
	Théâtre-études*
	Arts-Plastiques-études*
	Danse-études*
	Cinéma-études*
Musique-études	Musique-études
	AE2 [Année d'échange à l'étranger]

### FILIÈRES INTERNATIONALES

GLOBALINSA [Enseignement en langue anglaise]	
AMERINSA [Amérique Latine]	
ASINSA [Asie]	
EURINSA [Europe]	
	AE2 [Année d'échange à l'étranger]

INS'AVENIR 0	INS'AVENIR 1	FIMI 2 [classique ou internationale]	
	SHN [Sport de Haut Niveau, FIMI1 + FIMI2 en 3 ans]		

### L'ACQUISITION D'UNE CULTURE SCIENTIFIQUE ET HUMANISTE DE HAUT NIVEAU

Passerelle entre le lycée et le cycle ingénieur, d'une durée de 2 ans, le département FIMI (Formation Initiale aux Métiers d'Ingénieur) de l'INSA Lyon vise à l'acquisition d'une culture scientifique de haut niveau.

Vous recevez un enseignement qui constitue la base scientifique, technique et humaniste indispensable à tout ingénieur. Le rôle du département est aussi de vous aider à acquérir les méthodes d'apprentissage indispensables pour élaborer votre parcours de formation et votre projet professionnel.

### UN SOCLE SCIENTIFIQUE COMMUN DANS DIFFÉRENTES FILIÈRES

Le département FIMI compte 7 filières de formation : **Classique, 4 Filières Internationales, INSAVENIR et Sport de Haut Niveau (SHN)**. S'appuyant sur une pédagogie adaptée au public de chaque filière, elles visent toutes la formation initiale de scientifiques rigoureux, possédant des qualités humaines et une ouverture d'esprit indispensables à tout ingénieur.

Les programmes d'enseignement scientifique et technique sont communs à toutes les filières.

Vous recevez une formation générale, répartie de manière cohérente sur les deux années en FIMI (3 pour SHN et INS'AVENIR), dans les domaines fondamentaux que sont les Mathématiques, la Physique, la Chimie, l'Informatique, la Conception-Production, la Mécanique et les Enjeux de la Transition Ecologique ; des enseignements de Sport et d'Humanités (Sciences Humaines et Sociales & Langues) sont également délivrés à tous. En fin de 1<sup>re</sup> année, vous effectuerez un stage de découverte de l'entreprise. En 2<sup>e</sup> année, le dernier semestre s'articule autour de projets en ingénierie appelés P2i.

\* Accessible aussi en filières internationales

### ► Filière Classique

C'est la filière qui rassemble le plus grand nombre d'élèves-ingénieurs (environ 800 sur les 1550 que compte le département). Un enseignement spécifique relatif à la connaissance de l'entreprise vous sera délivré en 1<sup>re</sup> année ; il vous permettra de vous former à certains aspects économiques, juridiques, managériaux et éthiques de l'entreprise.

### ► Filières Internationales

Vous pourrez vous ouvrir à d'autres cultures grâce à la présence des étudiants venant de différents pays (entre un tiers et la moitié des effectifs en filières internationales) et aux cours obligatoires de langues vivantes (LV2 ou FLE : Français Langue Etrangère) et de civilisation étrangère.

En **Filière GLOBALINSA**, les enseignements sont délivrés en anglais ; en **Amerinsa**, **Asinsa** et **Eurinsa**, ils sont délivrés en français. A la fin des 2 ans de FIMI, vous obtiendrez un Certificat d'Etudes Internationales et Interculturelles [CE-II] qui vous permettra de valoriser votre investissement dans ce parcours.

### ► INS'AVENIR

Vous êtes bachelier STI2D ou STL, ou titulaire d'un bac général avec une seule spécialité scientifique en Terminale, cette filière vous offre pendant 2 ans une pédagogie qui vous place en situation d'acteur de votre propre formation, à travers la résolution de problèmes et une approche par projets vous permettant de développer toutes les compétences nécessaires à la poursuite de vos études en 2<sup>e</sup> année du département FIMI, puis en département de spécialité.

Des passerelles vers d'autres formations seront également possibles en fin d'année préparatoire.

### ► Section sportif de haut niveau (SHN)

Votre aménagement de scolarité sur 3 années en FIMI vous permettra de mener de front votre projet sportif et vos études.

Vous poursuivrez votre double cursus d'excellence sportive et d'excellence d'études supérieures en département de spécialité. Licencié à l'Association Sportive de l'INSA Lyon, vous représentez l'école dans les compétitions universitaires de votre spécialité.





### SECTIONS ARTS-ÉTUDES (de la 1<sup>re</sup> à la 5<sup>e</sup> année)

Grâce aux sections arts-études, il est possible de s'initier ou poursuivre une activité artistique et culturelle pendant ses études d'ingénieur.

Arts-plastiques, cinéma, danse, musique ou théâtre (jeu et technique), les sections arts-études sont une composante essentielle du modèle INSA : l'occasion pour vous d'aiguiser votre sens artistique et votre créativité tout en développant des compétences multiples dont vous profiterez tout au long de votre vie professionnelle.

Le diplôme arts-études valorise et reconnaît les formations, l'investissement et les démarches de création des élèves-ingénieurs engagés dans les sections artistiques. Son cursus comprend : formations pratiques et théoriques, fréquentation de la création contemporaine, créations encadrées par des professionnels, créations en autonomie. Il donne droit à l'attribution de 30 crédits ECTS.

Les groupes sont accessibles en 2<sup>e</sup> année de la filière classique et sans aucun prérequis [sauf musique-études] :

- **Arts-plastiques-études**
- **Danse-études**
- **Théâtre-études**
- **Cinéma-études**
- **Musique-études (accessible en 1<sup>re</sup> année et niveau requis)**

➡ **Plus d'informations :**

<https://www.insa-lyon.fr/fr/conjuguer-etudes-et-passion>

### ENTREPRENDRE @INSA

L'entrepreneuriat et l'innovation vous intéressent ?

L'INSA vous propose de développer votre esprit d'entrepreneur et votre capacité d'action dès votre 3<sup>e</sup> année via le service [entreprendre@INSA](mailto:entreprendre@insa-lyon.fr), quels que soient votre département et votre projet, en parallèle de vos études.

Avec ou sans idée, que ce soit pour de la découverte pédagogique, pour explorer le potentiel d'un projet que vous avez imaginé, ou même pour créer votre propre entreprise, l'INSA vous forme, vous accompagne et vous soutient.

En point d'orgue, au dernier semestre de la 5<sup>e</sup> année, la Filière Entrepreneuriat Emergence (FEE), hébergée au sein de la I-Factory, ou la Filière Entrepreneuriat Incubation (FEI), pour les projets plus avancés, sont conçues pour celles et ceux qui souhaitent démarrer leur carrière dans l'entrepreneuriat. Ces parcours sont valorisés par l'obtention d'un Diplôme d'Etablissement INSA : DE - Entreprendre : de l'idée à l'action.

➡ **Plus de renseignement en écrivant à [entreprendre@insa-lyon.fr](mailto:entreprendre@insa-lyon.fr)**



## C. LE BACHELOR MUTATIONS TECHNOLOGIQUES ET INDUSTRIELLES, DES ÉTUDES EN 3 ANS

### DIFFÉRENTES SPÉCIALISATIONS ADAPTÉES AUX BESOINS DU MARCHÉ

Les étudiants du Bachelor peuvent choisir parmi plusieurs spécialités, en fonction de leurs aspirations et des débouchés professionnels. Actuellement, les spécialités proposées sont :

- Infrastructures des réseaux électriques
- Écoconception des systèmes de froid, chauffage, ventilation et climatisation
- Plasturgie et écologie industrielle



#### UNE SCOLARITÉ EN 3 ANS

##### PREMIÈRE ANNÉE

##### STATUT ÉTUDIANT

Cours et projets de spécialité  
Tronc commun avec d'autres spécialités du Bachelor, couvrant les sciences fondamentales et les bases de l'ingénierie.

##### DEUXIÈME ET TROISIÈME ANNÉES

##### STATUT APPRENTI

Spécialisation en alternance, avec des enseignements spécifiques au génie climatique et des projets en entreprise.

### L'ALTERNANCE AU CŒUR DE LA FORMATION

Dès la deuxième année, les étudiants partagent leur temps entre l'école et l'entreprise, développant ainsi une expérience professionnelle concrète indispensable à leur insertion.

Une formation orientée vers l'emploi et les transitions

- Pédagogie active avec des projets interdisciplinaires et concrets.
- Interventions d'enseignants-chercheurs et de professionnels du secteur industriel.
- Partenariats étroits avec les entreprises garantissant des débouchés directs.
- Sensibilité aux enjeux socio-écologiques intégrée dans les enseignements.

## A. VOS INTERLOCUTEURS TOUT AU LONG DE L'ANNÉE

Chaque département ou direction possède son propre fonctionnement d'élus de département, délégués de groupes et enseignants référents qui vous sera présenté en début d'année.

Vos interlocuteurs pourront être, en fonction de l'organisation de votre département :

- **votre enseignant référent** : l'interlocuteur privilégié pour les aspects scolaires du quotidien.
- **vos élus de département** : élus fin septembre, ils ont pour mission de faire l'interface entre vous, le corps enseignant, l'administration et la direction du département.
- **les secrétariats des études** :  
pour les aspects pédagogiques (emploi du temps, justificatifs d'absence, interrogations écrites, notes, bulletins scolaires, localisation des salles et amphis...].  
Attention, en département FIMI, chaque filière possède son propre secrétariat.
- **la direction de votre département** :  
pour les plannings, événements, recommandations, transferts inter-  
INSA, associations...
- **la scolarité administrative de l'INSA** :  
pour les inscriptions, édition carte multiservices, frais d'inscription, bourses, réinscription, certificat de scolarité...





## B. VOS REPRÉSENTANTS ÉLUS DANS LES INSTANCES DE L'ÉTABLISSEMENT

### VOS ÉLUS AUX CONSEILS STATUTAIRES ET INSTANCES DE L'INSA

L'INSA comporte plusieurs conseils statutaires au sein desquels les étudiants sont représentés :

- **Le conseil d'administration** qui est l'instance décisionnaire de l'établissement. Il détermine la politique générale de l'INSA, vote le budget et approuve les comptes de l'établissement.
- **Le conseil des études** qui se prononce sur tous les sujets relatifs à la formation et à la vie étudiante.
- **Le Conseil de département** permet aux élèves de prendre part à la vie de leur département.

Les élus étudiants ont pour mission de porter votre voix et vos revendications au sein de ces conseils et auprès de la direction. Les élections des représentants étudiants ont lieu tous les 2 ans courant janvier.

Ce sera l'occasion de vous faire entendre ou bien de vous investir dans la vie de l'établissement.

### LE CVC - CONSEIL VIE DE CAMPUS

Il est constitué de représentants étudiants souhaitant travailler avec les directions concernées sur la restauration, l'hébergement et la vie du campus.

### COMMISSION CVEC

La CVEC est pilotée par une commission CVEC paritaire composée de 20 membres dont 10 membres institutionnels et 10 membres étudiants issus parmi les étudiants élus dans les conseils statutaires, dans la commission Vie de Campus CVC et du bureau du BDE et de la Vie Associative [VA].

Cette commission a en charge la répartition de la contribution et de la validation des projets menés grâce à ce financement dans les domaines de la vie associative, de la santé, du sport et de la culture, du social et de la vie de campus visant l'amélioration des conditions de vie étudiante.



#### CONTACT

➤ [elus.etudiants@insa-lyon.fr](mailto:elus.etudiants@insa-lyon.fr)

## C. LES SERVICES ET DISPOSITIFS D'AIDE ET D'ACCOMPAGNEMENT

	Services					Dispositifs		
	CAP	centre de santé	Social	Cellule Handicap Etudiants	Cellule d'écoute contre les discriminations et les violences sexistes et sexuelles	Ateliers	Mentorat	
Je n'y comprends plus rien, j'ai des mauvaises notes	<input type="radio"/>					<input type="radio"/>		<input type="radio"/>
Je suis démotivé, je me pose des questions sur mon projet	<input type="radio"/>					<input type="radio"/>	<input type="radio"/>	
Je n'arrive pas à m'organiser, à gérer mon temps	<input type="radio"/>					<input type="radio"/>		
Je subis ou suis témoin d'harcèlement ou de propos et d'actes sexistes, violents ou discriminants					<input type="radio"/>			
J'ai des difficultés financières			<input type="radio"/>					
Je suis stressé, je me prends la tête	<input type="radio"/>	<input type="radio"/>				<input type="radio"/>		
J'ai des difficultés de santé qui perturbent ma scolarité	<input type="radio"/>	<input type="radio"/>	<input type="radio"/>	<input type="radio"/>				
J'ai des gros soucis	<input type="radio"/>	<input type="radio"/>	<input type="radio"/>					
J'envisage de démissionner et/ou de me réorienter	<input type="radio"/>							



## SERVICE CONSEIL ET ACCOMPAGNEMENT PERSONNALISÉ : CAP

Les psychologues du service CAP peuvent vous accueillir, vous conseiller et vous accompagner tout au long de votre formation afin de faciliter votre parcours et favoriser votre réussite.

Les rendez-vous individuels peuvent être ponctuels ou réguliers en fonction de votre demande. Ils se déroulent dans un cadre bienveillant, sans jugement, dans le respect des règles du secret professionnel.

L'équipe du service CAP a pour mission de vous aider à prendre du temps pour vous, d'identifier vos besoins et d'élaborer des solutions personnalisées.

### CONTACT

📧 [service.cap@insa-lyon.fr](mailto:service.cap@insa-lyon.fr)  
RDC du bât. Jean d'Alembert  
sur rendez-vous.

**Vous pouvez solliciter le service CAP à propos des thématiques suivantes :**

#### L'ADAPTATION AU CONTEXTE DE L'INSA LYON

- les méthodes de travail, la gestion du temps et l'organisation
- la gestion du stress
- la vie sur le campus
- le choc social et/ou culturel

#### LES DIFFICULTÉS PERSONNELLES

- un mal-être, une détresse psychologique
- un événement spécifique
- les relations aux autres

#### L'ÉLABORATION D'UN PROJET PERSONNEL ET PROFESSIONNEL

- le parcours de formation à l'INSA
- les représentations des métiers de l'ingénierie
- la réorientation





## CELLULE HANDICAP ÉTUDIANTS

### La Cellule handicap étudiants de l'INSA Lyon :

- Assure l'accueil et l'accompagnement individualisé des élèves en situation de handicap durable (moteur, sensoriel, psychique, maladies invalidantes, troubles dys...) en étroite collaboration avec le Centre de Santé de l'INSA,
- Définit le PAEH (Plan d'Accompagnement de l'Étudiant en situation de Handicap) en appui sur l'analyse des besoins et en concertation avec l'ensemble des interlocuteurs concernés,
- Coordonne la mise en œuvre et le suivi des aménagements.

### Les aménagements sont individualisés en fonction des besoins spécifiques de chaque élève :

#### Exemples d'aménagements :

- Aménagement des études (allongement de la durée du cursus, pratiques sportives adaptées...)
- Aménagements des examens (temps majoré...)
- Aides humaines (prise de notes, tutorat, interprétariat Langue des Signes Française, ...)
- Aides techniques (droits photocopies, possibilité de prêt de matériels, ...)
- Aménagements de la vie sur le campus (résidences, restauration, ...)

#### CONTACT

📧 [cellule.handicap-etudiants@insa-lyon.fr](mailto:cellule.handicap-etudiants@insa-lyon.fr)  
 04 72 43 74 80  
 Bâtiment Les Humanités  
 🌐 <https://institut-gaston-berger.insa-lyon.fr>



#### CONTACT

📧 [centresanteinsa@insa-lyon.fr](mailto:centresanteinsa@insa-lyon.fr)  
Tél : 04 72 43 79 98  
RDC Bâtiment Camille Claudel

**Le Centre de Santé INSA**  
**est ouvert**  
**du lundi au vendredi,**  
**de 7h30 à 18h,**  
**hors congés universitaires.**

## CENTRE DE SANTÉ

Le Centre de Santé INSA associe médecine préventive et médecine curative. Son équipe est constituée de trois médecins, quatre infirmières, un secrétaire et une infirmière coordinatrice. Le centre reçoit les étudiants pour des raisons de santé mentale et physique, pour des conseils, des orientations, ainsi que la prise en charge des urgences.

Le secret médical est un devoir pour tout professionnel de santé, en vertu de l'article 226-13 du code pénal. Aucune information ne sera divulguée sans l'accord du patient.

## LA PRÉVENTION

Son activité de médecine préventive universitaire accompagne les étudiants et leur santé, durant leur cursus insalien, notamment grâce à des bilans de santé, proposés en fonction des besoins sur convocation obligatoire. Tous les jours, les professionnels de santé reçoivent les étudiants sans rendez-vous pour les conseiller, et les orienter vers les structures adaptées à leurs difficultés.

Ils organisent également des événements de sensibilisation sur différents sujets de santé tels que le stress, le sommeil, les consommations addictives, l'alimentation, etc.

Le service médical permet également la mise en place d'aménagements de scolarité, pour les étudiants en situation de handicap. Les besoins spécifiques sont déterminés lors d'un entretien avec le médecin de prévention, qui travaille en étroite collaboration avec la cellule handicap.

## LES SOINS

Son activité de médecine curative propose des consultations de médecine générale, et des soins infirmiers sur prescription médicale (pansements, retrait de sutures, injections...). Les prises de rendez-vous sont possibles via la plateforme <https://insa-lyon.contactsante.fr>, ou directement au secrétariat du centre de santé. Cette nouveauté facilite l'accès aux soins des nombreux étudiants du campus, qui peuvent déclarer le médecin généraliste comme médecin traitant.

## SERVICE SOCIAL

Le service social étudiants a pour mission d'accompagner les élèves face à certaines difficultés ponctuelles ou pérennes (financières, matérielles, administratives, personnelles...). L'assistant social est soumis au secret professionnel.

Dans le cadre d'entretiens confidentiels individuels et personnalisés, le service social assure :

- écoute bienveillante
- évaluation globale de votre situation permettant de mettre en lumière les différentes problématiques
- éducation au budget
- aide financière ponctuelle dans le cadre du Fonds social de solidarité de l'INSA pour les situations à caractère exceptionnel et urgent (accident de la vie, chômage, maladie, décès...) pouvant donner lieu à des difficultés matérielles entravant la scolarité
- médiation avec des organismes extérieurs en cas de difficultés administratives (CPAM, CAF, bailleur...)
- accès au droit
- orientation vers les services spécialisés et d'aide à la personne.



## CELLULE D'ÉCOUTE, D'ACCOMPAGNEMENT ET D'INFORMATION CONTRE LES DISCRIMINATIONS, HARCÈLEMENT ET VIOLENCES SEXISTES ET SEXUELLES

Le sexisme et tous les propos et comportements discriminatoires n'ont pas leur place à l'INSA.

La cellule d'écoute est un dispositif qui propose une écoute bienveillante et confidentielle aux personnes qui s'estiment victimes ou témoins de discrimination, harcèlement ou violences sexistes et sexuelles.

Composée de personnels formés à ces sujets, la cellule informe, accompagne et oriente les victimes et témoins.

cette cellule organise aussi des actions et des événements de sensibilisation, souvent en collaboration avec des associations étudiantes de l'INSA.

### CONTACT

📧 [service.social-etudiants@insa-lyon.fr](mailto:service.social-etudiants@insa-lyon.fr)  
04 72 43 81 10  
RDC Bâtiment Camille Claudel

### CONTACT

📧 [cellule.ecoute@insa-lyon.fr](mailto:cellule.ecoute@insa-lyon.fr)



## D. LES BOURSES ET AIDES FINANCIÈRES



**Pour accompagner sa politique Diversité & Ouverture sociale, l'INSA Lyon, avec le soutien de la Fondation INSA Lyon** propose à ses élèves des aides financières spécifiques, bourses sur critères sociaux notamment afin de favoriser leur intégration au sein de l'Ecole dans des conditions de vie favorables à leurs études, et leur permettre de faire face à des situations personnelles et financières complexes.

### LE PROGRAMME DE BOURSES

#### • Bourses sociales complémentaires pour les élèves ingénieurs boursiers CROUS

Destinées aux étudiants résidant à l'INSA (de 1<sup>re</sup>, 2<sup>e</sup> ou 3<sup>e</sup> année ou s'inscrivant pour la 1<sup>re</sup> fois en 4<sup>e</sup> année). Ces bourses attribuées sur critères sociaux permettent de financer pour partie les frais liés à l'installation et à la vie sur le campus.

#### • Bourses sociales pour les élèves ingénieurs de nationalité étrangère non éligibles à la bourse CROUS

Destinées aux étudiants résidant à l'INSA (de 1<sup>re</sup>, 2<sup>e</sup> ou 3<sup>e</sup> année ou s'inscrivant pour la 1<sup>re</sup> fois en 4<sup>e</sup> année). Ces bourses attribuées sur critères sociaux permettent de financer pour partie les frais liés à l'installation et à la vie sur le campus.

#### • Bourses d'accueil de la Fondation Groupe INSA

Une aide financière de 500€ vous est automatiquement attribuée, sans démarche préalable, si vous remplissez simultanément les 2 conditions suivantes : vous étiez élève de terminale générale ou STI2D/STL en 2024-2025 et boursier de lycée en 2024-2025.

#### • Bourses Tremplin

En partenariat avec les entreprises mécènes de la Fondation INSA Lyon, la Bourse Tremplin conjugue une aide financière et un mentorat effectué par un collaborateur ou une collaboratrice ingénieur.

Elle est proposée aux élèves-ingénieurs de 3<sup>e</sup> année de certains départements de formation jusqu'à la 5<sup>e</sup> année (hors stage de fin d'études). Elle est attribuée sur critères sociaux et lettre de motivation.

### LES AIDES D'URGENCE

Le Fonds Social INSA, le Fonds de Solidarité Fondation et le Fonds de Solidarité International accompagnent les élèves en situations sociales complexes quelle que soit leur formation [élèves ingénieurs, master, mastères, bachelor...]. Complémentaires, ils sont mobilisables par l'intermédiaire du Service Social Étudiant qui évalue la situation de l'élève et intervient très rapidement.

### LES COUPS DE POUCE

Proposé par la Fondation INSA Lyon, le programme des Coups de Pouce encourage les élèves-ingénieurs dans leurs centres d'intérêts, leurs passions, leurs talents et les aide à concrétiser leurs projets qu'ils soient artistiques, scientifiques/technologiques, sportifs ou entrepreneuriaux. Les Coups de Pouce se matérialisent par une aide financière ponctuelle, pour un projet spécifique, porté à titre individuel ou collectif.

#### EN SAVOIR PLUS

► <https://bourses-aides.insa-lyon.fr>

#### CONTACTS

Pour les bourses sociales :

► [bourses-sociales@insa-lyon.fr](mailto:bourses-sociales@insa-lyon.fr)

Pour les bourses Tremplin et les Coups de pouce

► [fondation@insa-lyon.fr](mailto:fondation@insa-lyon.fr)

Pour les aides d'urgences :

► [service.social-etudiants@insa-lyon.fr](mailto:service.social-etudiants@insa-lyon.fr)



## E. AUTRES DISPOSITIFS D'ACCOMPAGNEMENT

### LE TUTORAT « PASSERELLE »

(FIMI, Bachelor MTI et ins'avenir0)

Le dispositif « Passerelle » est destiné à vous soutenir si vous êtes en difficulté académique grâce à un tutorat (essentiellement en maths et en physique) assuré par des élèves-ingénieurs des départements de spécialité. Le tutorat « Passerelle » vous sera proposé par votre enseignant référent s'il le juge pertinent.

### SOUTIEN DISCIPLINAIRE (FIMI1 et FIMI2)

En FIMI, 2h de soutien, dans la plupart des disciplines, sont affichées à l'emploi du temps de tous les élèves. Les élèves en difficulté, et volontaires, peuvent s'y inscrire.

### CONNEXIONS : PARRAINAGE AVEC UN ALUMNI

Dès la 3<sup>e</sup> année, vous avez la possibilité de rencontrer d'« anciens » insaliens afin d'échanger sur votre orientation professionnelle, obtenir des conseils concernant vos stages ou votre parcours... Ce programme de parrainage permet d'être suivi par un professionnel.

#### CONTACT

🔗 <https://www.alumni-insa-lyon.org/>



## A. LES APPLICATIONS INFORMATIQUES DU QUOTIDIEN

Si la langue insalienne s'acquiert au fil des jours, le vocabulaire des outils et services informatiques de l'établissement ne s'invente pas.

Pour vous aider à y voir plus clair, voici un petit glossaire qui vous permettra d'appréhender les logiciels qui vous accompagneront tout au long de votre scolarité.

### • **Compte informatique INSA**

Dès la rentrée, vous recevrez un identifiant et mot de passe pour accéder aux différents services informatiques du réseau INSA.

C'est un sésame qui vous suivra jusqu'à votre diplomation. Tous les messages émanant de l'INSA, du département, de votre formation, des enseignants, vous seront adressés sur cette adresse. Veillez à consulter vos mails quotidiennement et à vérifier qu'il y ait toujours assez d'espace libre pour la réception. L'email sera l'unique moyen de communication que vos professeurs et la direction de votre entité et de l'établissement utiliseront pour vous contacter.

### • **Intranet de votre département**

Votre département possède peut-être son propre espace intranet, alimenté avec de précieuses informations concernant votre scolarité (emplois du temps, salles, documents officiels pour vos études, inscriptions aux activités pédagogiques, lien vers votre environnement numérique de travail, contacts, délégués, calendriers, événements, sécurité, règlements...). Le cas échéant, d'autres canaux d'information internes peuvent être spécifiques à votre formation.

*À noter : afin d'assurer la sécurité de notre réseau et protéger vos données, vous devrez vous connecter avec le VPN de l'INSA pour naviguer. La connexion au VPN est nécessaire pour accéder à nombre d'outils INSA [Mondossierweb, le HelpDesk/GLPI, les intranets, l'application INKK ...].*

### • **Intranet INSA**

C'est un outil interne qui vous permettra de vous tenir au courant des actualités pratiques et quotidiennes de l'école. Vous y retrouverez les outils du quotidien comme les menus des restaurants, des informations sur les travaux du campus, les actualités, l'organigramme, les outils de tickets pour déclarer un problème informatique ou dans un bâtiment.

### • **INKK**

Conçue pour vous faciliter la vie sur le campus, vous y trouverez un condensé de toutes les informations essentielles : vie de campus, scolarité, plans des salles, stages...

C'est une solution pratique pour accéder à toutes les informations qui concernent votre vie à l'INSA en un coup de « swipe ».

### • **Jobteaser**

Cette plateforme propose une multitude d'offres de stage, de premier emploi, de jobs étudiants, d'alternance, de VIE et de thèses. Elle fournit également des informations sur les entreprises, des vidéos métiers, ainsi que des conseils et des ressources pour vous guider et faciliter votre insertion professionnelle.

### • **Moodle**

Il s'agit de la plate-forme pédagogique hébergeant les cours en ligne et qui favorise les échanges et les interactions entre les apprenants, les enseignants et le contenu pédagogique.

# INKK, L'APPLICATION MOBILE À DESTINATION DES ÉTUDIANTS À TÉLÉCHARGER D'OFFICE !



Android



Apple



**C'est bientôt la rentrée à l'INSA Lyon, l'occasion  
de bien utiliser son smartphone et de télécharger  
l'application INKK,  
100% made in INSA !**

INKK est une application qui regroupe tous les services pour les étudiants sur le campus. La vraie pertinence de cette application, c'est la centralisation.

INKK permet notamment :

- de synchroniser son agenda
- de consulter et gérer ses mails INSA
- de consulter ses soldes monétaires
- de trouver n'importe quel bâtiment du campus
- de consulter ses notes
- d'avoir la liste des associations insaliennes

....

*Attention : l'application n'est accessible que par le VPN INSA Lyon.*



## B. CONNEXION INTERNET SUR LE CAMPUS

Tout au long de vos études, vous aurez à réaliser des devoirs en autonomie et/ou à distance dont certains vous demanderont une bonne connexion internet. Il est donc indispensable que dans votre lieu de résidence, vous disposiez d'une connexion internet satisfaisante soit avec une bonne couverture 4G et un forfait avec données soit avec une connexion filaire de bonne qualité.

La connexion au réseau Internet au sein des résidences INSA est possible selon deux modalités :

- **Connexion wifi gratuite avec accès via votre compte INSA**
- **Connexion payante avec souscription à un abonnement et une box auprès de l'opérateur Quantic Telecom**

> <https://www.quantit-telecom.net/etudiants/insa-lyon>

L'accès Internet fourni est totalement ouvert et neutre, aucun filtrage ni aucune restriction n'est appliquée. En standard, la connexion se fait en filaire, en utilisant un câble Ethernet.

## C. CARTE MULTISERVICES

La carte universitaire multiservices de l'Université de Lyon, également appelée « carte CUMUL » est une véritable pièce d'identité étudiante.

Elle vous est délivrée gratuitement lors de votre première inscription et vous permet :

- **d'être identifié en tant qu'étudiant de l'INSA Lyon**
- **de régler vos repas** dans les restaurants du campus et dans les restaurants universitaires et cafétérias du CROUS via le système de paiement sans contact IZLY
- **d'emprunter des documents dans les bibliothèques universitaires**
- **d'accéder aux bâtiments et parkings à accès contrôlés**
- **de vous authentifier aux salles informatiques**
- **de photocopier des documents**

En cas de perte ou de dommage, contactez le service de la scolarité qui sera en mesure d'émettre une nouvelle carte en fonction des tarifs en vigueur.

## D. DOCUMENTS UTILES À RETROUVER EN LIGNE

Sur votre intranet

- **LE RÈGLEMENT INTÉRIEUR DE L'INSA LYON** (de la 1<sup>re</sup> à la 5<sup>e</sup> année)
- **LES RÈGLEMENTS DES ÉTUDES INGÉNIEUR** (de la 1<sup>re</sup> à la 5<sup>e</sup> année)
- **LES RÈGLEMENTS DES ÉTUDES POUR LES BACHELORS**
- **LE RÈGLEMENT DE LA VIE DE CAMPUS**
- **LES CALENDRIERS**

Sur le site [insa-lyon.fr](https://www.insa-lyon.fr)

- **LES FICHES ECTS**  
[www.insa-lyon.fr](https://www.insa-lyon.fr) > formation > offre de formation
- **LE GUIDE DE L'ÉTUDIANT INTERNATIONAL**  
[www.insa-lyon.fr](https://www.insa-lyon.fr) > international > venir à l'INSA Lyon



# 6 - CALENDRIER DE L'ANNÉE UNIVERSITAIRE

<b>ANNÉE 2025 - 2026</b>		
Le nombre de semaines d'enseignement est arrêté à 34 semaines		
	début (vend soir 18h)	Fin (lundi matin 8h)
<b>1<sup>er</sup> semestre cursus ingénieur classique</b>	<b>15/09/2025</b>	<b>30/01/2026</b>
<b>1<sup>er</sup> semestre cursus bachelor MTI</b>	<b>15/09/2025</b>	<b>23/01/2026</b>
Congés d'automne	24/10/2025	03/11/2025
Vacances de fin d'année	19/12/2025	05/01/2026
<b>2<sup>nd</sup> semestre cursus ingénieur classique</b>	<b>02/02/2026</b>	<b>19/06/2026</b>
<b>2<sup>nd</sup> semestre cursus bachelor MTI</b>	<b>26/01/2026</b>	<b>5/06/2026</b>
Vacances d'hiver	13/02/2026	23/02/2026
Vacances de printemps	03/04/2026	20/04/2026
Jours fériés (hors vacances universitaires)	Mardi 11 novembre 2025 Vendredi 1er Mai 2026 Vendredi 8 mai 2026 Jeudi 14 mai 2026 Lundi 25 mai 2026	
Journée des personnels (enseignements suspendus)	Vendredi 15 mai 2026	

# 7 - ANNUAIRE – CONTACTS UTILES

Accueil	<a href="mailto:accueil@insa-lyon.fr">accueil@insa-lyon.fr</a>	04 72 43 83 83
Agence comptable	<a href="mailto:ac@insa-lyon.fr">ac@insa-lyon.fr</a>	04 72 43 81 26
BDE	<a href="mailto:bde.courrier@insa-lyon.fr">bde.courrier@insa-lyon.fr</a>	04 72 43 82 29
Bibliothèque Marie Curie	<a href="mailto:doc@insa-lyon.fr">doc@insa-lyon.fr</a>	04 72 43 81 40
Cellule Développement Durable et Responsabilité Sociétale	<a href="mailto:ddrs@insa-lyon.fr">ddrs@insa-lyon.fr</a>	04 72 43 82 21
Cellule d'écoute, d'accompagnement et d'information contre les discriminations, harcèlement et violences sexistes et sexuelles	<a href="mailto:cellule.ecoute@insa-lyon.fr">cellule.ecoute@insa-lyon.fr</a>	
Cellule handicap étudiants	<a href="mailto:cellule.handicap-etudiants@insa-lyon.fr">cellule.handicap-etudiants@insa-lyon.fr</a>	04 72 43 74 80
Centre de Ressources en Langues	<a href="mailto:crl@insa-lyon.fr">crl@insa-lyon.fr</a>	04 72 43 87 44
Centre de santé	<a href="mailto:centresanteinsa@insa-lyon.fr">centresanteinsa@insa-lyon.fr</a>	04 72 43 79 98
Centre des sports	<a href="mailto:cds-etudes-as@insa-lyon.fr">cds-etudes-as@insa-lyon.fr</a>	04 72 43 85 98
DAVEA	<a href="mailto:davea@insa-lyon.fr">davea@insa-lyon.fr</a>	04 72 43 82 94
DFC   Bachelor	<a href="mailto:lucile.darves-blanc@insa-lyon.fr">lucile.darves-blanc@insa-lyon.fr</a>	04 72 43 64 79
Direction administrative de la formation		04 72 43 89 24
• Étudiants FIMI	<a href="mailto:scol12@insa-lyon.fr">scol12@insa-lyon.fr</a>	
• Étudiants FIMI filière internationales	<a href="mailto:filieresinternationales@insa-lyon.fr">filieresinternationales@insa-lyon.fr</a>	
• Étudiants de 3 <sup>e</sup> et 4 <sup>e</sup> année	<a href="mailto:scol34@insa-lyon.fr">scol34@insa-lyon.fr</a>	
• Étudiants de 5 <sup>e</sup> année	<a href="mailto:scol5@insa-lyon.fr">scol5@insa-lyon.fr</a>	
Direction de la communication	<a href="mailto:dircom@insa-lyon.fr">dircom@insa-lyon.fr</a>	04 72 43 83 90
Direction de l'établissement	<a href="mailto:dir@insa-lyon.fr">dir@insa-lyon.fr</a>	04 72 43 81 14
Direction de la formation	<a href="mailto:df@insa-lyon.fr">df@insa-lyon.fr</a>	04 72 43 79 75
Direction de la Vie des élèves	<a href="mailto:dirve@insa-lyon.fr">dirve@insa-lyon.fr</a>	04 72 43 80 55
Direction des Relations Européennes et Internationales	<a href="mailto:dri@insa-lyon.fr">dri@insa-lyon.fr</a>	04 72 43 83 91
Direction des résidences	<a href="mailto:residences@insa-lyon.fr">residences@insa-lyon.fr</a>	04 72 43 79 68 / 79 61
Direction des relations entreprises	<a href="mailto:direction.dre@insa-lyon.fr">direction.dre@insa-lyon.fr</a>	04 72 43 62 47
Espace Carrières	<a href="mailto:carrieres@insa-lyon.fr">carrieres@insa-lyon.fr</a>	04 72 43 74 06
Fondation INSA Lyon	<a href="mailto:fondation@insa-lyon.fr">fondation@insa-lyon.fr</a>	04 72 43 74 10
Institut Gaston Berger	<a href="mailto:igb@insa-lyon.fr">igb@insa-lyon.fr</a>	04 72 43 74 02
Les restaurants	<a href="mailto:accrest@insa-lyon.fr">accrest@insa-lyon.fr</a>	04 72 43 61 84
Service CAP	<a href="mailto:service.cap@insa-lyon.fr">service.cap@insa-lyon.fr</a>	04 72 43 74 50
Service courrier	<a href="mailto:corinne.benghozi@insa-lyon.fr">corinne.benghozi@insa-lyon.fr</a>	04 72 43 88 82
Service social	<a href="mailto:service.social-etudiants@insa-lyon.fr">service.social-etudiants@insa-lyon.fr</a>	04 72 43 83 01

**INSA LYON**  
**Campus LyonTech La Doua**

20 avenue Albert Einstein  
69621 Villeurbanne cedex

Tél : + 33 [0]4 72 43 83 83  
[www.insa-lyon.fr](http://www.insa-lyon.fr)



**INSA** | INSTITUT NATIONAL  
DES SCIENCES  
APPLIQUÉES  
LYON

